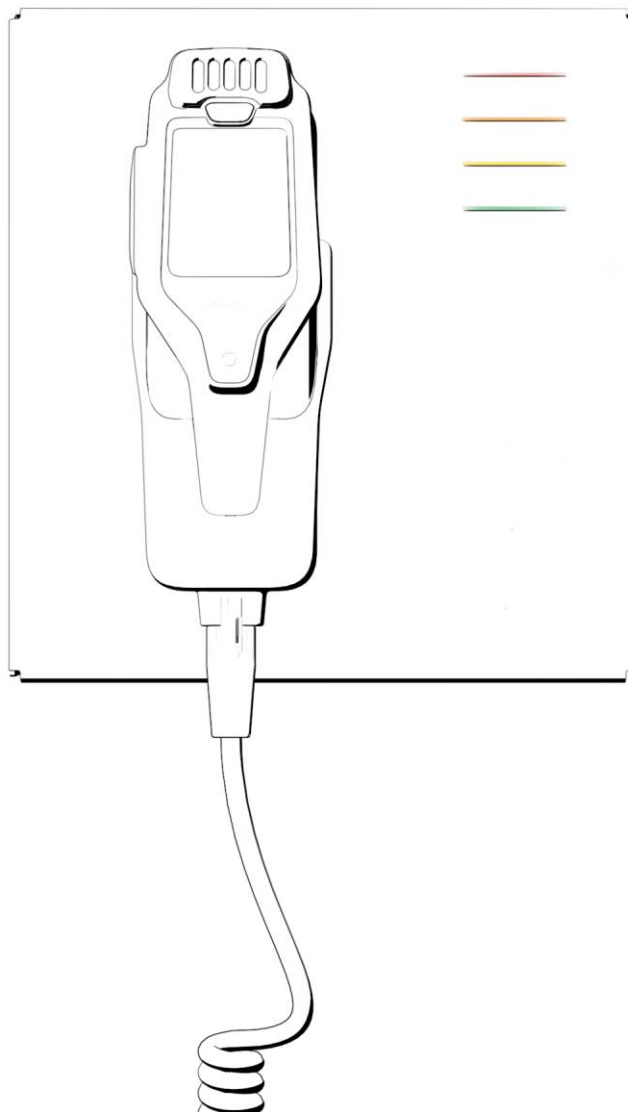
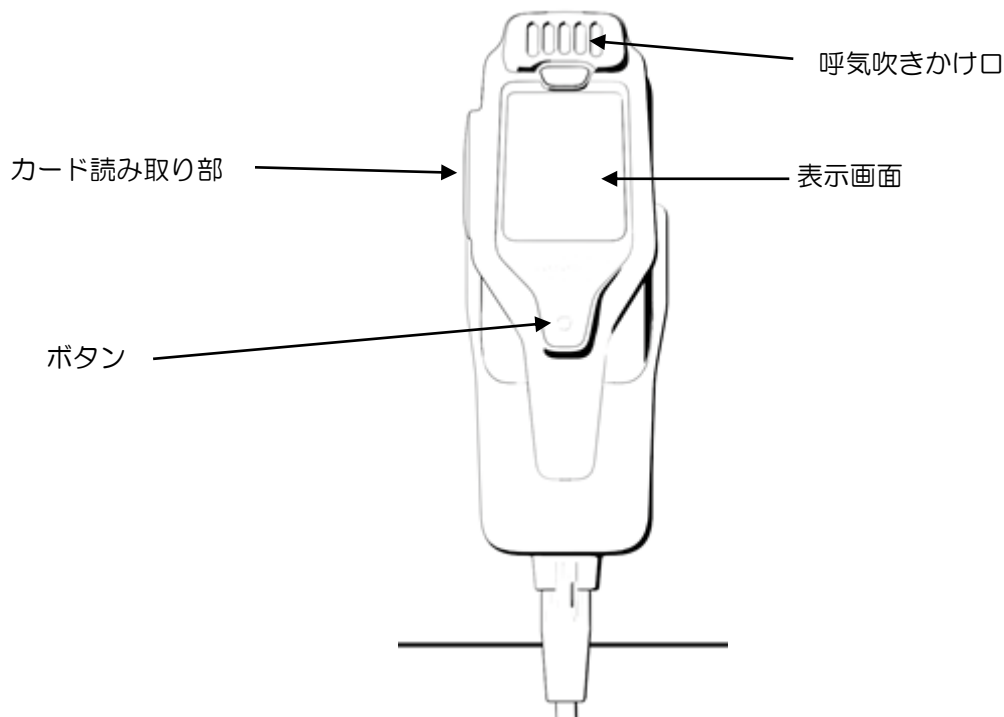


ユーザー マニュアル

Senseair Workplace



概要



Senseair Workplace は呼気を取り入れ、その呼気中のアルコール濃度(注 2, 注 3)を測定する屋内用(注 1)アルコール検知器です。マウスピース無しで測定可能で、測定毎のキャリブレーションは不要で測定回数に上限はありません(注 4)。

注 1: 使用環境、保管環境の制約の詳細は PSP14126(製品仕様書)の“表 1: 主な技術仕様”に明記しています。

注 2: 呼気アルコール濃度 (mg/L): これは呼気アルコール濃度を表します。単位は mg/L (呼気 1 リットルあたりのエタノールのミリグラム) です。

注 3: 表示される測定結果、測定範囲、マスキング範囲、測定時間、測定の記録保持などの詳細は、PSP14126 (製品仕様書)の“表 1: 主要な技術仕様”、および“表 2: 主要な技術仕様の構成”に規定されています。

注 4: キャリブレーションおよび使用期間の詳細は、PSP14126 (製品仕様書)の第 5 章「キャリブレーションフリー」に規定されています。

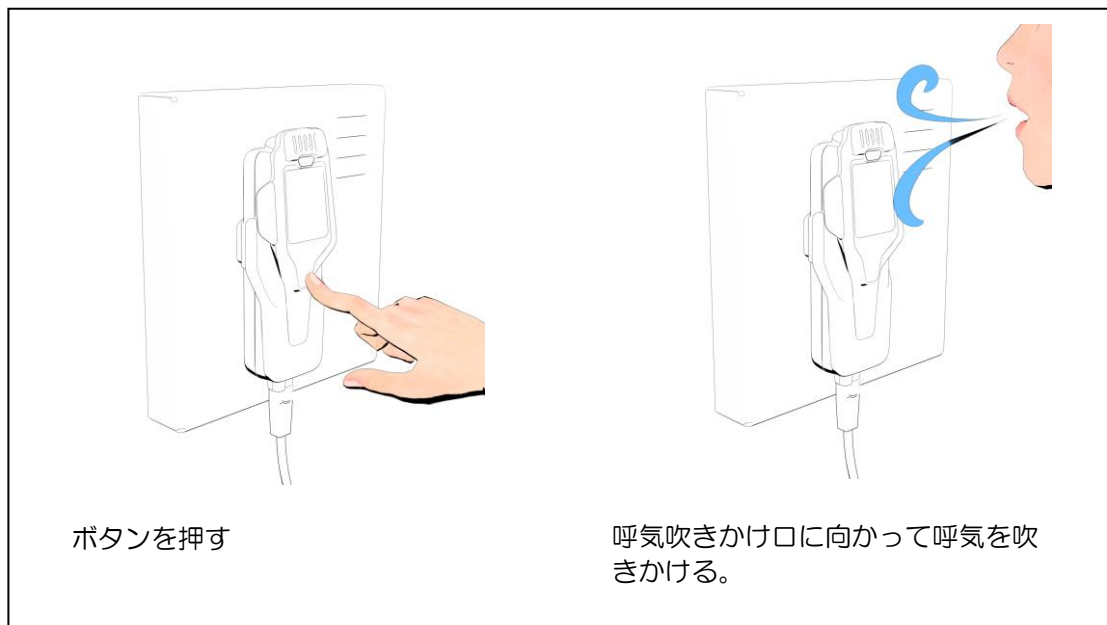
呼気のアルコール測定をおこなう

Senseair Workplace の測定開始の方法は次の 2 つです。

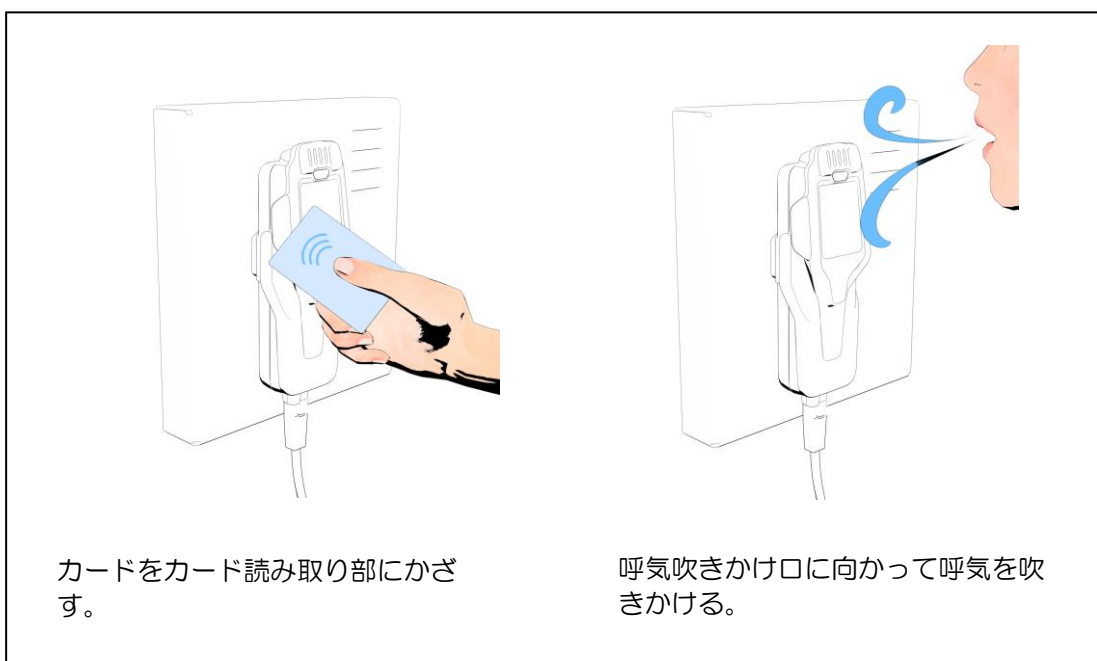
1. ボタンを押す。
2. カードをかざす。(カードは別売りです)



ボタンを押す



カードをかざす



| | | |
Senseair
| | | |

結果



アルコールは検出されませんでした。

0.00mg/L

呼気中からアルコールは検出されませんでした。

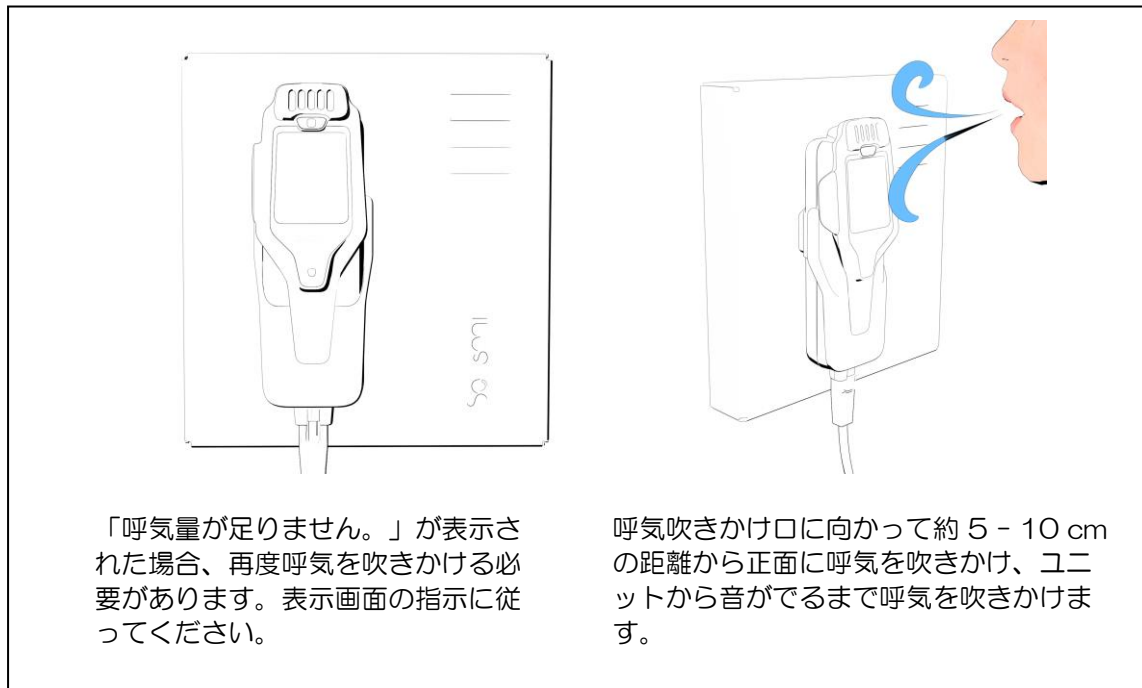


アルコールが検出されました。

xx mg/L

呼気中からアルコールが検出されました。(xx は検出されたアルコール濃度値)。

呼気量が足りない場合



使用上の注意事項

食事、喫煙、オーラルケア用品を使用した直後は誤った結果が出る可能性があるため、使用した際は水で口をすすぎ、5分以上経過後に測定してください。

このアルコール検知器は飲酒の有無を判断するための判断材料の一つであり、運転の適否を判断するものではありません。本装置の製造者および販売関係者は、測定結果に基づいて車両の運転や機器の操作の可否を判断する責任を負いません。

分解、改造は行わないでください。故障の際は support@senseair.com にお問い合わせください。

インレットフィルタが無い状態での使用は禁止です。



お手入れ方法

本体が汚れた際は湿らせた布やアルコールを含まない中性洗剤を含ませた布で拭きとってください。

呼気吹きかけ口がほこりや水にさらされた場合は、インレットフィルタを交換する必要があります。通常は12か月毎の交換を推奨しますが、使用頻度が高いもしくはほこりが多いといった環境で利用される際は頻繁にフィルタを交換することを推奨します。インレットフィルタ（部品番号: 415-00001）のご注文については販売代理店までお問い合わせください。

インレットフィルタの交換手順

！衛生面を考慮し、古いフィルタを取り外す際は手袋の使用を推奨します。



メンテナンス

12か月に一度のメンテナンスが必要です。この作業には機能テストも含まれます。詳細は販売代理店までお問い合わせください。



トラブルシューティング

エラー表示	エラー内容	対処方法
WO1 WO2	ハードウェア エラー	しばらくお待ちください。Senseair Workplace は自動的にトラブルをクリアします。自動的にクリアされない場合は、Senseair Workplace を再起動します。再起動するために電源コードを抜き、再度差し込んでください。 トラブルが解決しない場合は、お問い合わせください。(注 5)
W11	カード読み取り部エラー	Senseair Workplace を再起動します。再起動するために電源コードを抜き、再度差し込んでください。 トラブルが解決しない場合は、お問い合わせください。(注 5)
ボタンLEDが10回点滅し、リセットされる	ソフトウェアエラー	トラブルが解決しない場合は、お問い合わせください。(注 5)
画面表示がフリーズし、デバイスが最終的にリセットされる。	ソフトウェアエラー	トラブルが解決しない場合は、お問い合わせください。(注 5)
画面に何も表示されない	電源エラー	電源コードを抜き差ししてください。100V -240V の電源電圧に接続してください。 トラブルが解決しない場合は、お問い合わせください。(注 5)

注 5: support@senseair.com

関連文書

製品仕様書: Senseair Workplace Product Sheet(Japan) PSP14126

インストールマニュアル: Senseair Workplace Installation manual(Japan) IMA14123

それぞれ www.senseair.com で入手可能。



IMPORTANT NOTICE

1. Senseair reserves the right to make changes to the information contained in this document without notice. When you consider any use or application of Senseair product stipulated in this document ("Product"), please make inquiries the sales office of Senseair or authorised distributors as to current status of the Products.
2. All information included in this document are provided only to illustrate the operation and application examples of Senseair Products. Senseair neither makes warranties or representations with respect to the accuracy or completeness of the information contained in this document nor grants any license to any intellectual property rights or any other rights of Senseair or any third party with respect to the information in this document. You are fully responsible for use of such information contained in this document in your product design or applications. Senseair ASSUMES NO LIABILITY FOR ANY LOSSES INCURRED BY YOU OR THIRD PARTIES ARISING FROM THE USE OF SUCH INFORMATION IN YOUR PRODUCT DESIGN OR APPLICATIONS.
3. The Product is neither intended nor warranted for use in equipment or systems that require extraordinarily high levels of quality and/or reliability and/or a malfunction or failure of which may cause loss of human life, bodily injury, serious property damage or serious public impact, including but not limited to, equipment used in nuclear facilities, equipment used in the aerospace industry, medical equipment, equipment used for automobiles, trains, ships and other transportation, traffic signaling equipment, equipment used to control combustions or explosions, safety devices, elevators and escalators, devices related to electric power, and equipment used in finance-related fields. Do not use Product for the above use unless specifically agreed by Senseair in writing.
4. Though Senseair works continually to improve the Product's quality and reliability, you are responsible for complying with safety standards and for providing adequate designs and safeguards for your hardware, software and systems which minimise risk and avoid situations in which a malfunction or failure of the Product could cause loss of human life, bodily injury or damage to property, including data loss or corruption.
5. Do not use or otherwise make available the Product or related technology or any information contained in this document for any military purposes, including without limitation, for the design, development, use, stockpiling or manufacturing of nuclear, chemical, or biological weapons or missile technology products (mass destruction weapons). When exporting the Products or related technology or any information contained in this document, you should comply with the applicable export control laws and regulations and follow the procedures required by such laws and regulations. The Products and related technology may not be used for or incorporated into any products or systems whose manufacture, use, or sale is prohibited under any applicable domestic or foreign laws or regulations.
6. Please contact Senseair sales representative for details as to environmental matters such as the RoHS compatibility of the Product. Please use the Product in compliance with all applicable laws and regulations that regulate the inclusion or use of controlled substances, including without limitation, the EU RoHS Directive. Senseair assumes no liability for damages or losses occurring as a result of noncompliance with applicable laws and regulations.
7. Resale of the Product with provisions different from the statement and/or technical features set forth in this document shall immediately void any warranty granted by Senseair for the Product and shall not create or extend in any manner whatsoever, any liability of Senseair.
8. This document may not be reproduced or duplicated, in any form, in whole or in part, without prior written consent of Senseair.

www.senseair.com

| | | |
Senseair
| | | |